



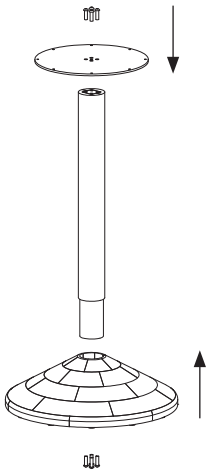
KARL ANDERSSON & SÖNER  
SINCE 1898

# PIVÅ

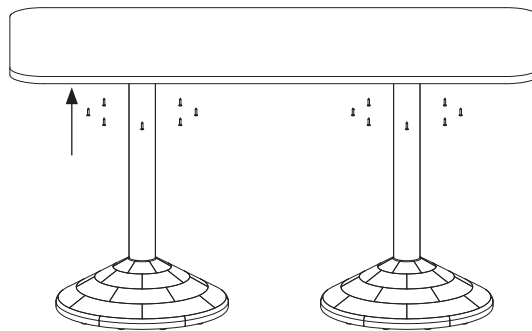
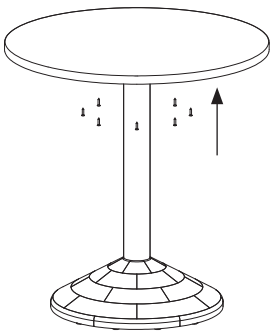
DESIGN KAUPPI & KAUPPI 2022

## MONTERINGSANVISNING ASSEMBLY INSTRUCTION

**1. Montera stålplattan och foten på pelaren. OBS! Dra åt bultarna hårt. Bultarna kan behövas efterdras efter en tid.**  
Assembly the steel plate and the foot on the pedestal. Note! Tighten the bolts hard. The bolts have to be re-tighten in time.



**2. Skruva fast bordsskivan på underredet.**  
Fasten the table top to the pedestal.



**OBS! Stå eller sitt ej på borden. Ha uppsikt över barn! Karl Andersson & Söner tar ej ansvar vid felaktig användning.**

WARNING! Don't stand or sit on the table. Watch your children! Karl Andersson & Söner doesn't take any responsibility for any kind of improper use.

För skötselråd [www.karl-andersson.se](http://www.karl-andersson.se) / Furniture care look at [www.karl-andersson.se](http://www.karl-andersson.se)